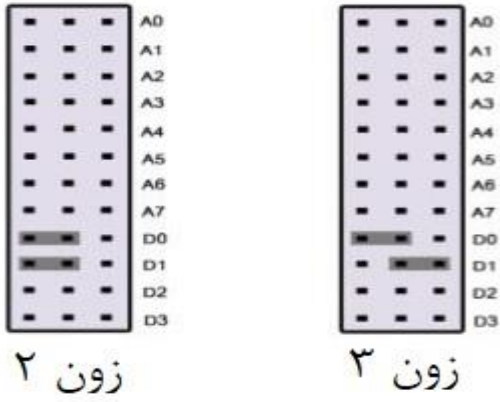


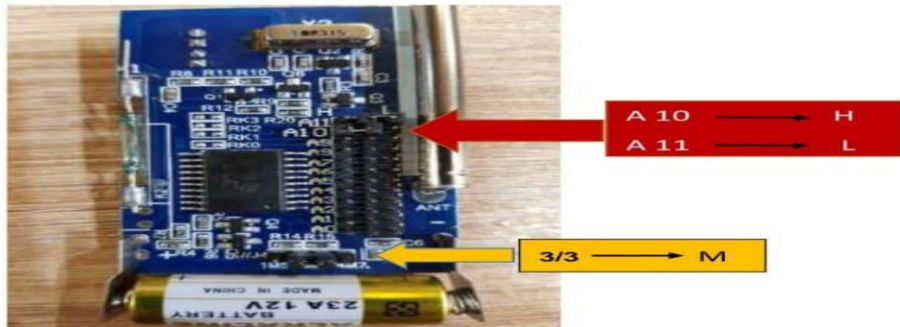

راه اندازی و ست کردن مگنت با دستگاه M900 و M910

1. ابتدا برد مگنت خود را بررسی کنید و طبق یکی از حالات زیر جامپرهای آن را بچینید.

الف.



MASTER



*جامپر های A0 تا A7 برای آدرس دهی هستند و نحوه چیدن جامپر ها اختیاری است.

2. باتری مگنت را قرار داده و درب آن را ببندید.

3. این مراحل را دنبال کنید:

فشاردن MEM <<<< وارد کردن ##6 <<<< شماره حافظه بی سیم (1 تا 8) <<<< ENTER <<<< تحریک همزمان مگنت و فشاردن # روی دستگاه <<<< ENTER

MASTER

S e c u r i t y

